

Le datawarehouse DRG (DRG-DWH) des séjours stationnaires en hôpitaux (SpiGes)

DRG-DWH



Préparation de la livraison des données annuelles concernant tous les hôpitaux de soins aigus, les établissements psychiatriques et les cliniques de réadaptation.

Grâce au datawarehouse DRG, santéservices sa offre aux différents assureurs-maladie la possibilité d'obtenir des informations issues des SpiGes de l'OFS.

La livraison des données ne contient aucun renseignement permettant d'identifier les patients.

Voici les quatre caractéristiques que comprend le datawarehouse DRG:

1. Références-clés liées aux prestations par hôpital et par répondant des coûts (LAMal, LAA)
2. Références-clés par groupes de patient (canton, âge, sexe, catégorie d'assurés)
3. Représentation des effets du catalogue de prestations DRG par hôpital et par répondant des coûts
4. Palmarès DRG avec possibilité d'évaluation en fonction de la version DRG
 - Canton
 - Répondant des coûts
 - Hôpital
 - Outlier (cas extrême)
 - Durée de séjour
 - Case mix et ICM (indice de case mix)
 - Indemnisation supplémentaire

PT DRG: hit list groupe DRG hôpital (1-1-1)

Données annuelles: fournisseurs de prestations selon le registre des codes-créanciers

Evolutions selon canton d'implantation et année de traitement en valeur absolue et en pourcentage

Office fédéral de la statistique OFS

Confidentiel selon les prescriptions d'utilisation et les déclarations du devoir de diligence.

Utilisateur:

Date: 01.04.2025

Données selon la statistique médicale des hôpitaux

Cas effectif DRG	DRG Status gesamt
Année de traitement	2023
Version DRG	Billing
Canton RCC	KantonZSR Total
Répondants des coûts	Kostenträger Total
Type de valeur DRG	FlagFuerBerechnung Total
Hôpital	Spitäler Total
Valeurs	Anzahl Fälle

		2021	2022	2023	2021/2022	2022/2023
P67 Neugeborenes, Aufnahmegewicht > 2499 g		86'949	81'427	78'820	-6.35%	-3.20%
O60 Vaginale Entbindung		56'612	52'561	50'397	-7.16%	-4.12%
I46 Implantation, Wechsel oder Revision einer Hüftendoprothese		25'250	26'878	27'801	6.45%	3.43%
E77 Andere Infektionen und Entzündungen der Atmungsorgane		26'966	25'608	26'698	-5.04%	4.26%

Comparaison annuelle des chiffres-clés DRG de tous les patients.

Nous répondons volontiers à vos questions
adressées à statistik@santeservices.ch.

Le datawarehouse DRG (DRG-DWH) des séjours stationnaires en hôpitaux (SpiGes)

DRG-DWH



Les évaluations multidimensionnelles fournissent des indications sur l'évolution des chiffres-clés DRG relatifs au fournisseur de prestations et au groupe de fournisseurs de prestations (p. ex. centres hospitaliers) en Suisse ou dans un canton. En présentant une rétrospective des chiffres-clés DRG, le DRG-DWH complète idéalement les prestations facturées des assureurs au sein du pool tarifaire. L'utilisation des données s'opère conformément à la convention relative à la livraison des données conclue avec l'Office fédéral de la statistique.

Si nécessaire, les clients ont accès au portail Internet DRG-DWH ou au CSV-Datamart. Sur demande, l'équipe d'évaluation spécialisée de santéservices sa se charge de procéder à une évaluation individuelle séparée

Utilité du datawarehouse DRG pour les assureurs:

- Les assureurs disposent des informations rétrospectives (5 ans en arrière) de la Statistique médicale publiée par l'Office fédéral de la statistique et des chiffres-clés DRG qui en résultent.
- Grâce au DRG-DWH, santéservices sa met à disposition des assureurs des références-clés importantes liées aux prestations.
- Il est également possible d'effectuer des évaluations des hôpitaux pour l'achat de prestations.
- Grâce au DRG-DWH, les dirigeants et les spécialistes peuvent procéder à des évaluations supplémentaires à partir des chiffres-clés DRG de la Statistique médicale.
- Obtention de chiffres-clés DRG pour le contrôle des coûts, le monitoring des coûts, les comparatifs de coûts, les prévisions des coûts, le contrôle de l'économicité, l'évolution du volume des prestations et les négociations tarifaires.

PT DRG: chiffres clés prestations par hôpital (1-1-0)

Données annuelles: fournisseurs de prestations selon le registre des codes-créanciers

Evolutions selon canton d'implantation et année de traitement en valeur absolue et en pourcentage

Office fédéral de la statistique OFS

Confidentiel selon les prescriptions d'utilisation et les déclarations du devoir de diligence.

Utilisateur:

Date: 01.04.2025

Données selon la statistique médicale des hôpitaux

Cas effectif DRG




Année de traitement

Version DRG

Canton RCC

Répondants des coûts

Hôpital

	2021	2022	2023	2021/2022	2022/2023
Anzahl Fälle	1'464'943	1'492'969	1'506'380	1.91%	0.90%
Unter oder gleich mittlere VWD	907'144	908'798	935'858	0.18%	2.98%
Ueber mittlere VWD	450'120	470'126	454'532	4.44%	-3.32%
Verweildauer	11'831'746	12'290'683	12'121'521	3.88%	-1.38%

Evaluation DRG selon le nombre de cas en comparaison annuelle.